


Chiffres-clés RSA

Voironnais Chartreuse

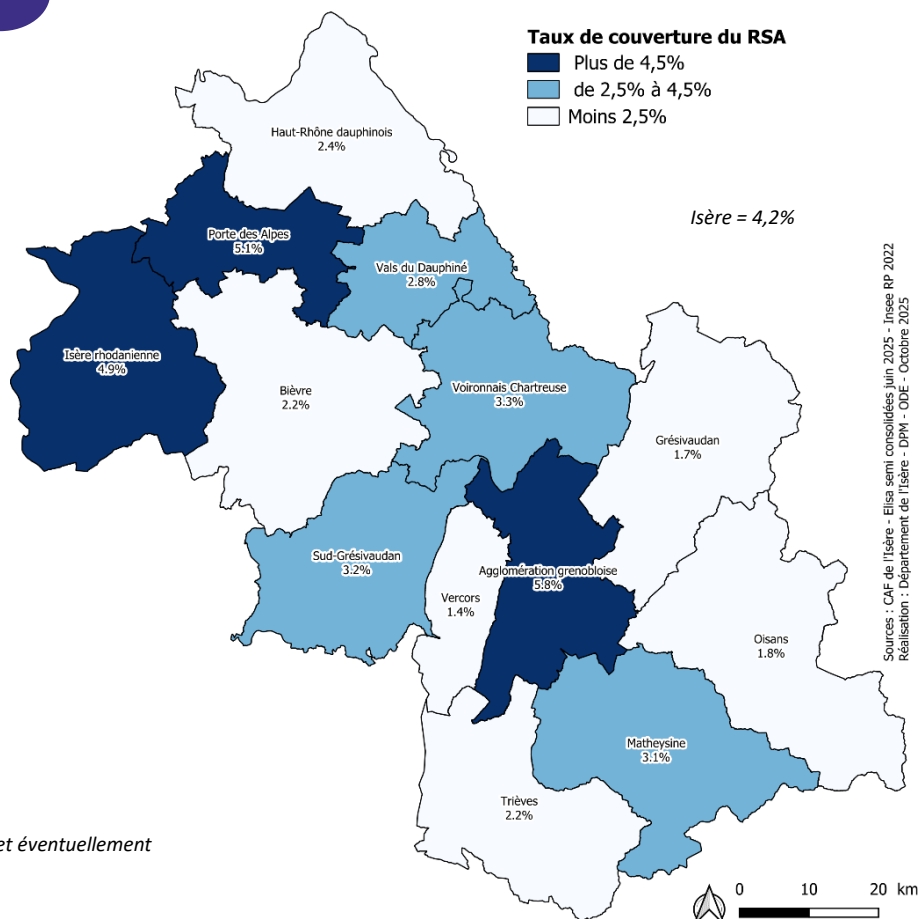


Voironnais Chartreuse

La population couverte *

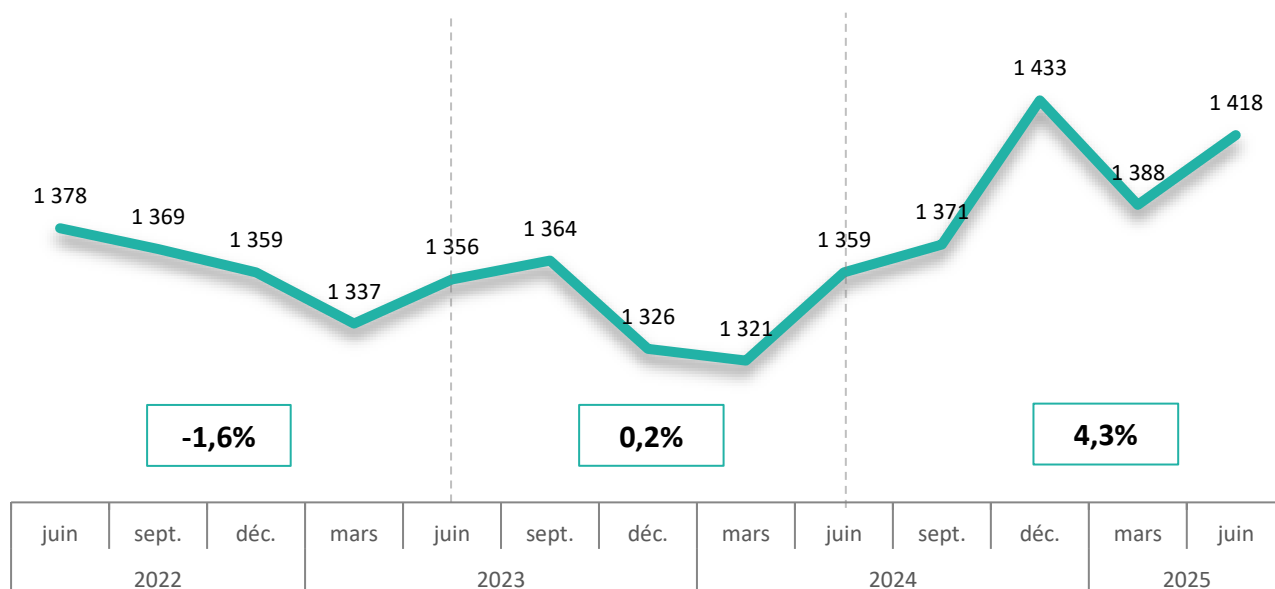
**2 774**personnes couvertes par le
dispositif RSA
soit**3,3%**de la population des moins
de 65 ans

* La notion de population couverte comprend les allocataires, et éventuellement leur conjoint, leur(s) enfant(s) et autre(s) personne(s) à charge.



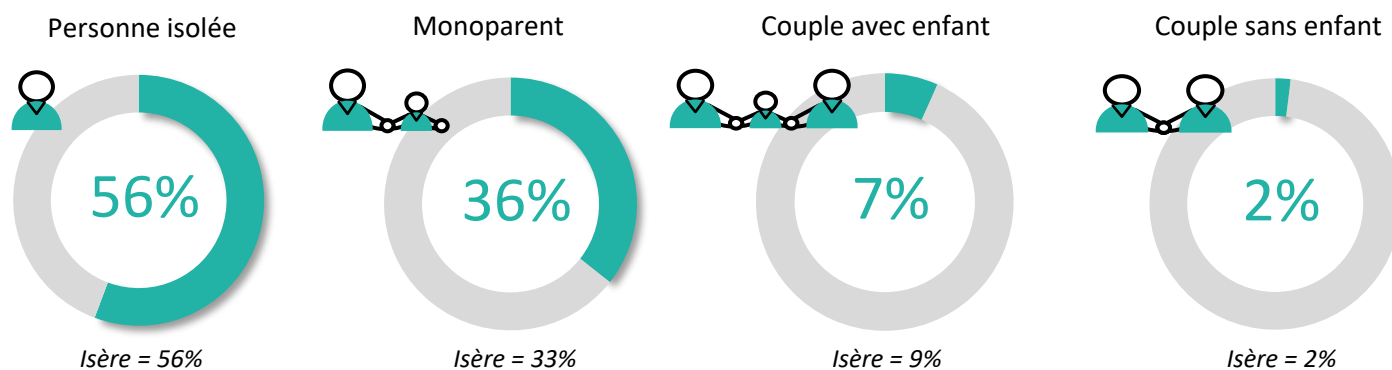
Les foyers allocataires

Evolution des foyers allocataires du RSA entre juin 2022 et 2025

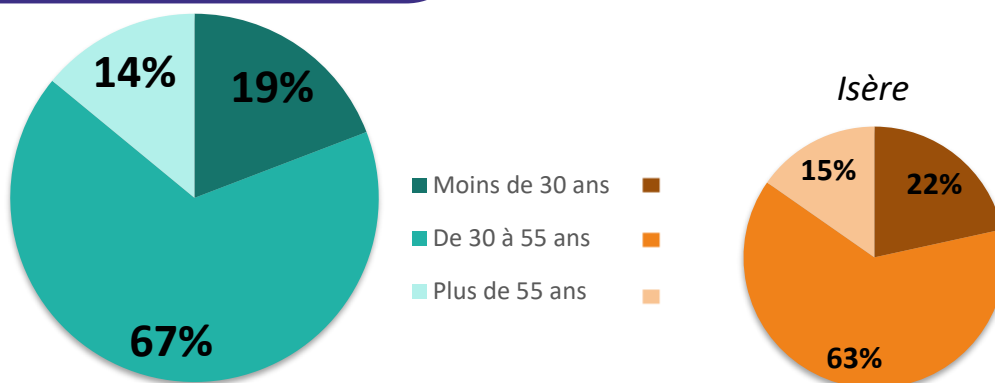


Voironnais Chartreuse

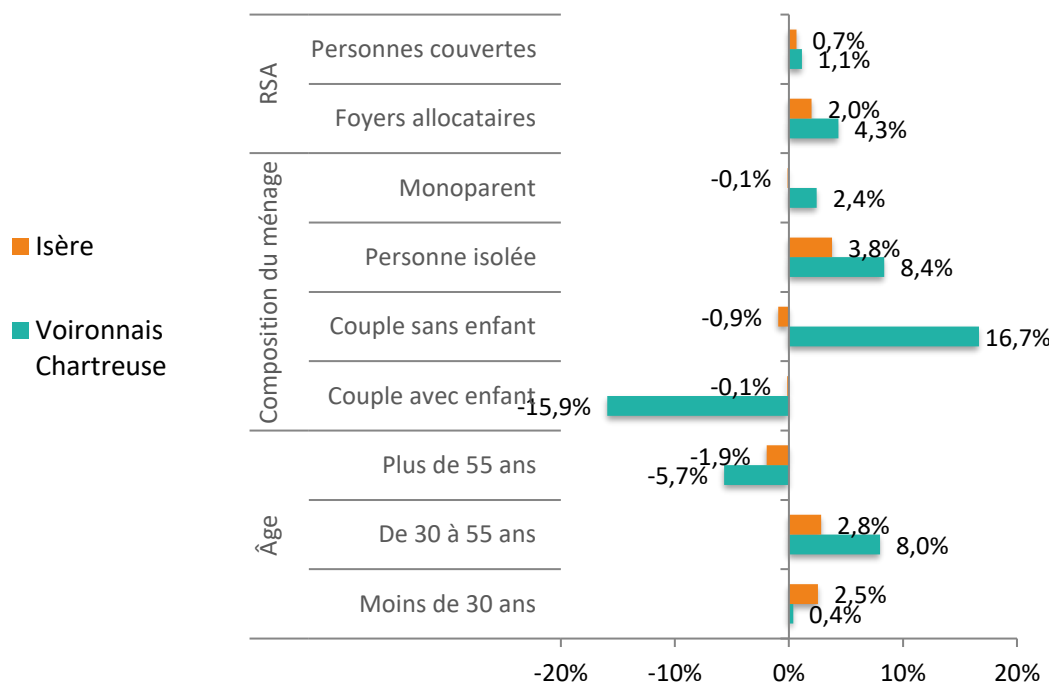
Composition des ménages



Âge des foyers allocataires



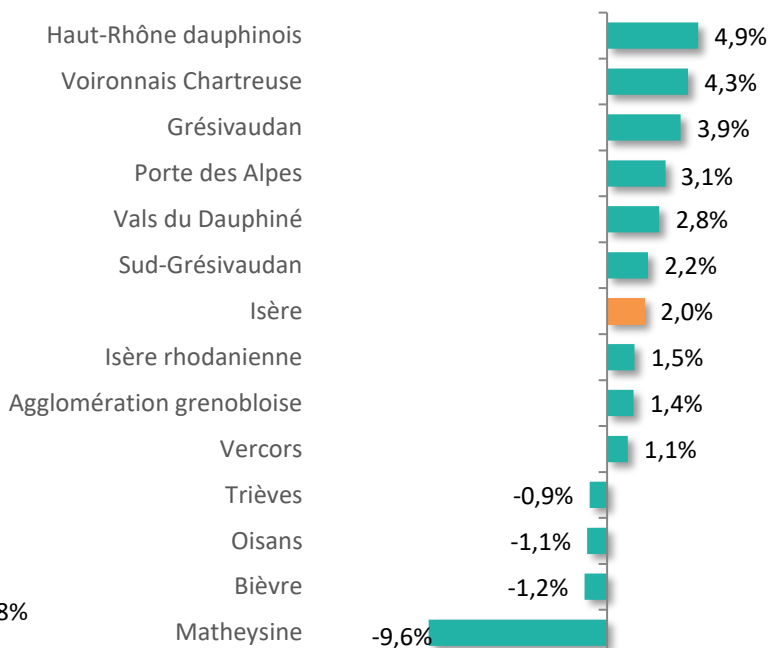
Evolution des foyers allocataires selon leur profil (sur un an)



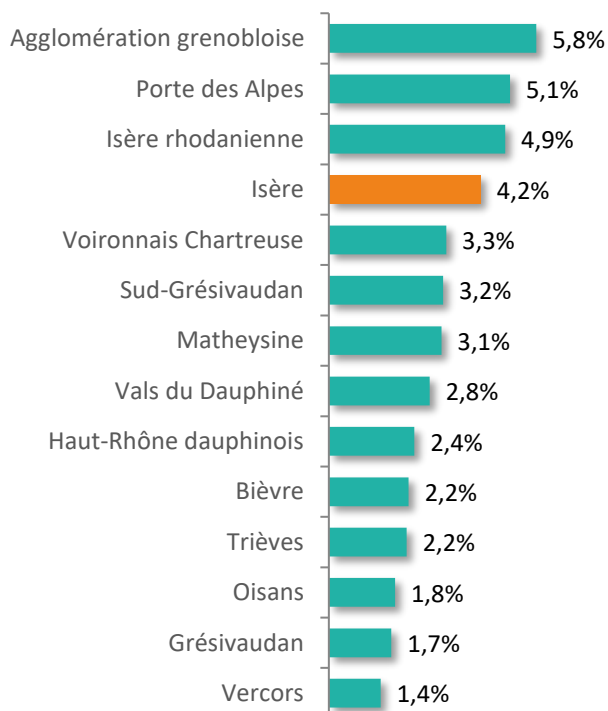
Attention, les fortes évolutions des petits territoires (montagnes) doivent être relativisées au regard du faible nombre d'allocataires concernés dans ces territoires.

Baromètre des territoires

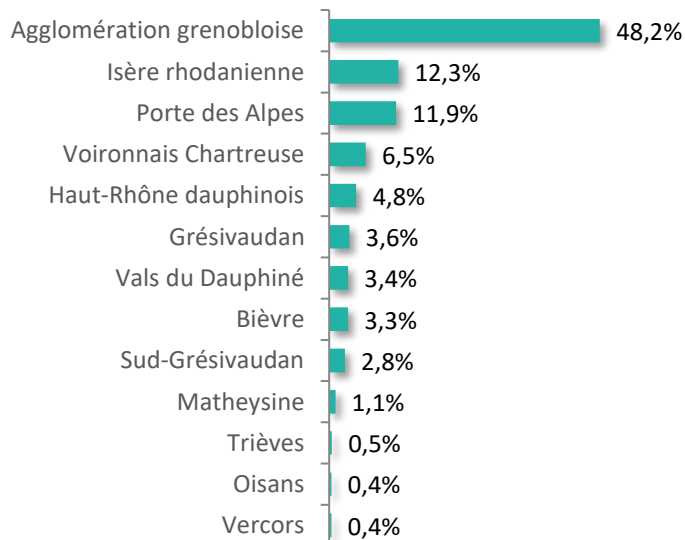
Evolution du nombre de foyers allocataires sur un an



Taux couverture du RSA



Poids de foyers allocataires dans l'Isère



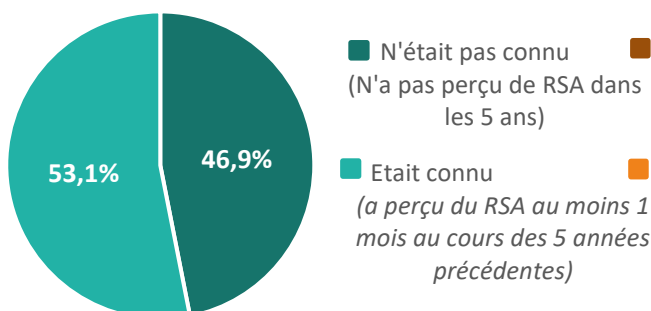
Voironnais Chartreuse

L'ancienneté dans le dispositif

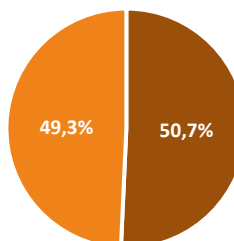


Définition : Dans cette page, nous comptons le nombre de foyers allocataires et nous considérons les communes de résidences pour pouvoir agréger les données par territoire. Seules les sorties de 4 mois ou plus sont considérées en tant que telles. Autrement dit, un allocataire est au RSA de manière continue s'il n'a pas eu de sortie supérieure à 3 mois consécutifs. Attention, les fortes évolutions des petits territoires (montagnes) doivent être relativisées au regard du faible nombre d'allocataires concernés dans ces territoires.

Sur le deuxième trimestre 2025, parmi les nouveaux entrants quelle part n'était pas connu ?



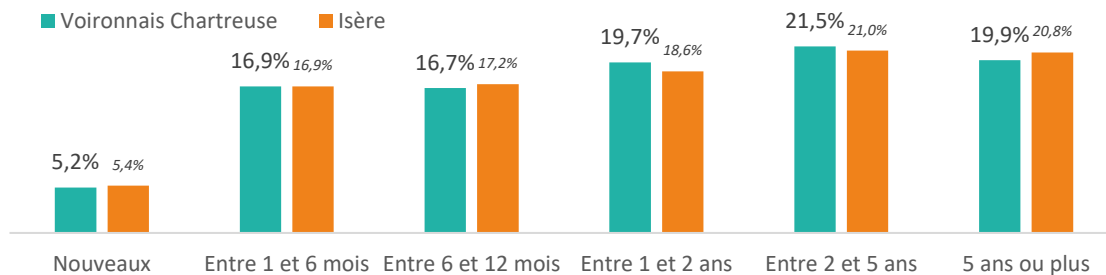
Isère



Note de lecture :

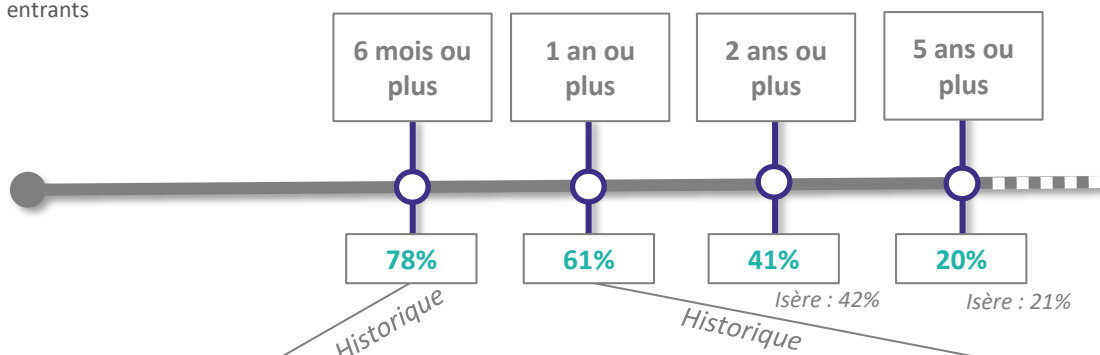
Sur le territoire, parmi les nouveaux entrants du dernier trimestre, 46,9% n'était pas connu, n'ont pas perçu de RSA durant les 5 dernières années

Pour les foyers allocataires de décembre 2024, depuis combien de temps sont-ils au RSA ? (sans interruption)



Note de lecture :

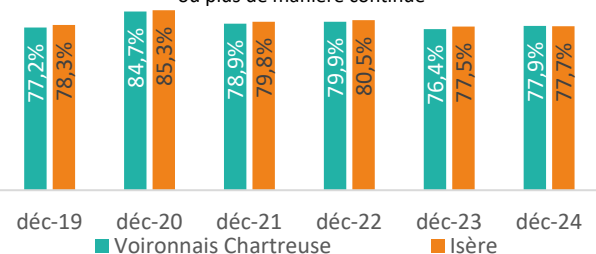
Sur le territoire, parmi les foyers allocataires de décembre, 16,9% sont au RSA depuis une durée de 1 à 6 mois



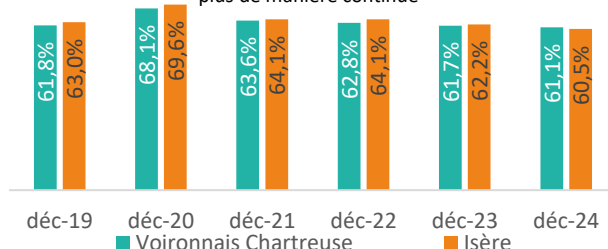
Note de lecture :

Sur le territoire, parmi les foyers allocataires de décembre, 41% ont perçu du RSA sans interruption pendant 2 ans ou plus

L'évolution de la part des allocataires qui sont au RSA depuis 6 mois ou plus de manière continue



L'évolution de la part des allocataires qui sont au RSA depuis 1 an ou plus de manière continue



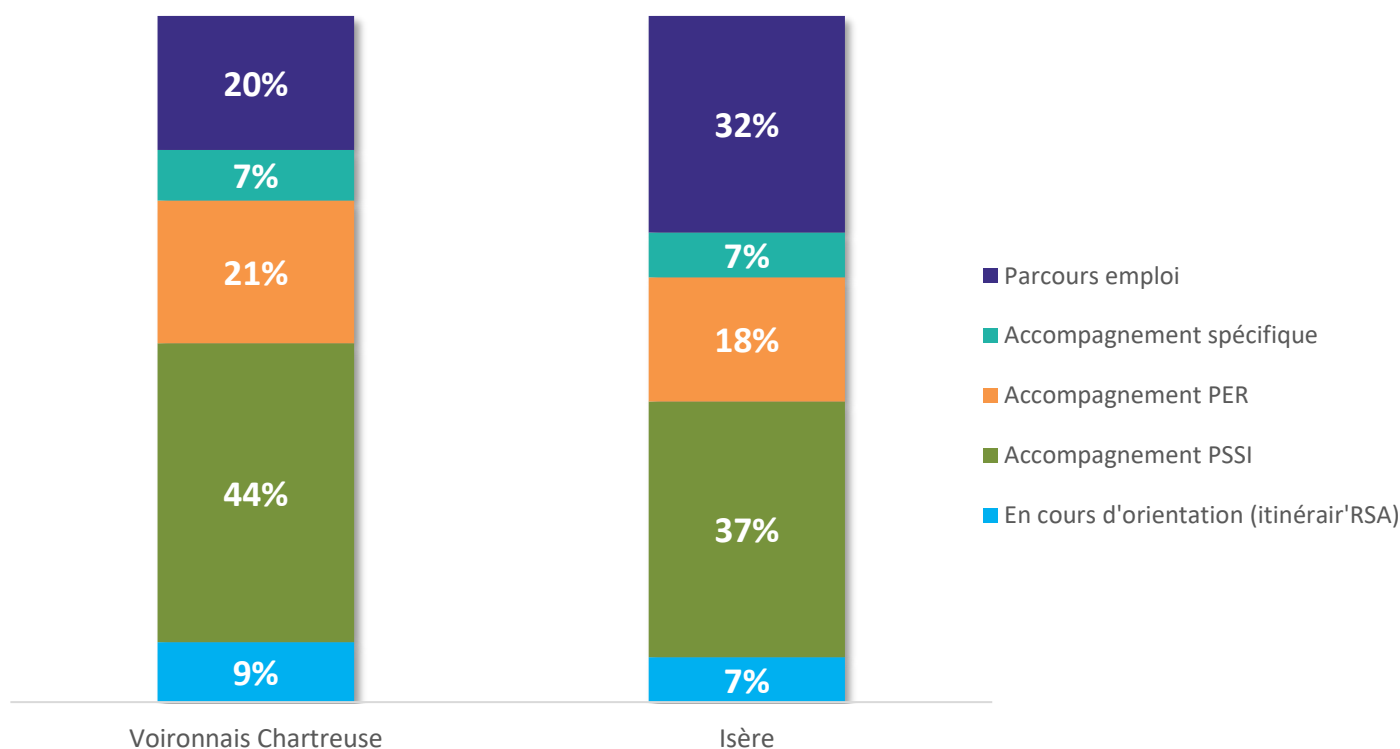
Voironnais Chartreuse

Les parcours

En Isère, **4 parcours sont possibles**. Le choix est fait, lors de l'entretien d'orientation, appelé Itinéraire RSA :

- **Le parcours Emploi**, de droit commun, pour accompagner le plus rapidement possible dans la reprise d'emploi : l'orientation France Travail.
- **Le parcours "emploi renforcé"**, il s'agit d'un parcours socio-professionnel, lorsqu'il y a besoin d'être davantage soutenu dans la recherche d'emploi. Les professionnels référents sont des Conseillers en Insertion Professionnelle. Ils peuvent être salariés d'une Maison de l'Emploi, d'une association, voire du Département (Animateurs Locaux d'Insertion - ALI).
- **Le parcours "travailleur non salarié"** (micro-entreprise).
- **Le parcours "santé social insertion"**, s'il y a des difficultés personnelles qui freinent la recherche d'emploi.

Part d'invidus par parcours d'accompagnement - avril 2025



Source : Département de l'Isère - NéoRSA - avril 2025

Pour plus de données, de chiffres-clés et d'études, vous pouvez consulter notre plateforme opendata ou notre page "Observatoire social" sur isere.fr

Découvrez la plateforme Opendata du département de l'Isère
<https://opendata.isere.fr/>



et retrouvez les principaux chiffres clés de l'Isère

